

國軍退除役官兵輔導委員會辦理退除役官兵身心障礙重建及醫療輔助器具費用補助作業要點

- 一、 國軍退除役官兵輔導委員會（以下稱本會）為辦理退除役官兵身心障礙重建及非具積極治療性裝具費用之補助事項，特訂定本要點。
- 二、 本要點所定醫療輔助器具(以下稱醫療輔具)，指協助身心障礙者、生理機能障礙者，改善生活自理能力之非具積極治療性器具。
- 三、 本要點所定身心障礙重建及醫療輔具項目、辦理方式、申請資格、申請間隔年限、應備文件（資料）及受理機構，詳如附表。
- 四、 符合附表所定申請資格者，應檢附榮民證(義士證)正反面影本，並備齊載有申請醫療輔具項目之診斷書等相關證明資料，向各該機構申請；申請人未依規定檢附證明資料，其能補正者，應通知限期補正；屆期不補正或不能補正者，逕行駁回；經審查符合規定者，予以核定，不符合規定者，予以駁回。
- 五、 本要點各項身心障礙重建及醫療輔具費用補助所需費用，由本會編列預算支應。同一醫療輔具申請補助後，於其申請間隔年限屆滿之前，不得向本會或其他政府機關重複申請。
同功能性醫療輔具於規定期限內，限申請一項。
本要點中華民國一百零五年二月一日修正生效前已依規定申請輔具者，其輔具使用年限依原規定辦理。
- 六、 凡以詐欺、重複申請補助或其他不當行為申請身心障礙重建或醫療輔具費用補助者，受理機構得不予重建、補助或停止重建補助，已重建、補助者得追回之。涉及刑責者，移送司法機關辦理。

附表 榮民身心障礙重建及醫療輔具補助項目

項 目	辦理方式	申請資格	申請間隔年限	應 備 文 件 (資 料)	受 理 機 構	備 註
助聽器	實物給付或現金補助(補助金額依當年度採購金額)	領有榮民或義士證之聽障人員(聽障經醫師鑑定證明聽力損失在 45dB 以上，110dB 以下者)	三年	一、榮民證或義士證正、反面影本。 二、健保合約或院所證明書正本或有效期內之身心障礙證明正本。 三、聽力圖(表)。	榮民服務處、榮譽國民之家	一、雙耳聽力損失在 45dB 至 110dB 之間得補助二只，每三年申請一次。 二、申請現金補助者，補助金額依本會當年度採購金額為限，榮民自行購買助聽器後，檢附當年度二或三聯式之發票正本(須具買受人姓名、品項須為助聽器)及應備文件申請。 三、聽力圖(表)主要在依個人聽損程度調整數位助聽器，申請時需檢附醫療院所開具日起三個月內聽力圖(表)。如因疾病因素，無法執行聽力測驗；得以醫院開立之聽性腦幹反應檢查 ABR(click)及 tone burst(500、1000、2000 頻率閾值)或 ABR(click)及 ASSR (Auditory Steady-State Response 穩定狀態聽性誘發反應)替代聽力圖。 四、身心障礙證明正本驗畢歸還。由受理單位影印乙份並註明與正本相符留存。

項 目	辦理方式	申請資格	申請間隔年限	應 備 文 件 (資 料)	受 理 機 構	備 註
眼鏡	實物給付	領有榮民士證或義士證之視力衰退至一百人以上人員	二年	一、榮民證或義士證正、反面影本。 二、驗光單正本(具申請人姓名)。	榮民服務處、榮譽國民之家	申請後由本會合約廠商配發。
義眼	實物給付	領有榮民士證或義士證之人	二年	一、榮民證或義士證正、反面影本。 二、健保合約醫療院所診斷證明書或效期內之身心障礙證明正本。	榮民服務處、榮譽國民之家	一、身心障礙證明正本驗畢歸還。由受理單位影印乙份並註明與正本相符留存。 二、本會「醫療輔具暨鑲牙申請作業」系統有申請配義眼紀錄者，得免附診斷證明書或身心障礙證明。
其他醫療輔具 (項目如附錄一)	實物給付	領有榮民士證或義士證之身體孱弱人員	器具使用年限	一、榮民證或義士證正、反面影本。 二、健保合約醫療院所診斷證明書正本或效期內之身心障礙證明正本(除附錄一外項目，請見備註)，並於診斷證明書敘明申請輔具項目。	榮民服務處、榮譽國民之家、各級榮院	一、手杖得由受理申請單位開具之評估紀錄表替代診斷書，評估紀錄表格式如附錄二。 二、盲杖、四腳手杖、拐杖、摺疊式助行器、一般型輪椅、洗澡、便盆兩用椅輔具得檢附效期內之身心障礙證明正本申請(詳附錄一備註)。 三、義肢類需具肢障身心障礙證明(檢附正本驗證)，應先依全民健康保險相關規定申請給付，並達附錄一之最低使用年限後，因需要而重新製作者始得申請。得依實際需求申請雙側義肢。

項 目	辦理方式	申請資格	申請間隔年限	應 備 文 件 (資 料)	受 理 機 構	備 註
						<p>四、鋁合金高背特製輪椅、不鏽鋼高背特製輪椅應符合申請條件之一(詳附錄一第十三項、十五項備註)始得申請。</p> <p>五、榮民醫療體系得以醫療輔具處方單(正本)替代診斷書，格式如附錄三。</p> <p>六、每人每年依實際需要，最多以申請二項為原則。</p> <p>七、專案申請特製輪椅者，需檢附由復健科或骨科或神經科或身障醫療相關科別醫師開立之診斷書(診斷書內需敘明申請特製輪椅；申請人居住縣市，如無健保特約醫事機構之上開四項科別醫師，得檢附當地公立醫院或衛生所醫師出具診斷書。健保特約醫事機構服務項目、診療科別以中央健保署公告健保特約醫事機構查詢資料為原則)，並附特製輪椅評估表(格式如附錄四)。</p> <p>八、身心障礙證明正本驗畢歸還。由受理單位影印乙份並註明與正本相符留存。</p>

註記：

- 一.榮民臨櫃申辦醫療輔具，如未攜帶榮民證(義士證)，得以有效身分證件提供受理單位於退除役官兵及眷屬資料查詢作業系統查驗，審核無誤後，由受理單位列印榮民資料交予榮民簽名。若非榮民本人臨櫃遞送申請資料、或由榮服處暨社區服務人員協助申請，由受理單位登錄送件人(或代理申請人)相關資料備查。
- 二.由各榮服處、榮家進行輔具申請之管控、查核，並依規定辦理結報(提供現金補助部分)。
- 三.因情形特殊，經專案報請本會核准者，得不受申請年限之限制。惟附表內所列各項目輔具(助聽器、眼鏡、義眼、其他醫療輔具等四項)以一年申請一次為限。
- 四.申請人應備之西醫健保合約醫療院所診斷證明書、聽力圖及驗光單，須符合自開具之日起三個月內之期限。

附錄一

醫療輔具補助項目

項次	醫療輔具項目	單位	使用年限	受理機構	備註
一	手杖（鋁合金）	支	二年	榮民服務處、榮譽國民之家、各級榮院	具效期內之肢體障礙(新制 ICF 第七類 05)、平衡機能障礙(新制 ICF 第二類 03)或行動障礙證明者，得以身心障礙證明正本或受理單位出具評估紀錄表(附錄二)替代診斷書。
二	手杖（不銹鋼）	支	二年	榮民服務處、榮譽國民之家、各級榮院	具效期內之肢體障礙(新制 ICF 第七類 05)、平衡機能障礙(新制 ICF 第二類 03)或行動障礙證明者，得以身心障礙證明正本或受理單位出具評估紀錄表(附錄二)替代診斷書。
三	摺疊式盲杖	支	二年	榮民服務處、榮譽國民之家、各級榮院	具效期內之視障身心障礙證明正本(新制 ICF 第二類 01))得替代診斷書。
四	四腳手杖	支	二年	榮民服務處、榮譽國民之家、各級榮院	具效期內之肢體障礙(新制 ICF 第七類 05)、平衡機能障礙(新制 ICF 第二類 03)或行動障礙證明者，得以身心障礙證明正本替代診斷書。
五	拐杖（鋁合金）	付	二年	榮民服務處、榮譽國民之家、各級榮院	具效期內之肢體障礙(新制 ICF 第七類 05)、平衡機能障礙(新制 ICF 第二類 03)或行動障礙證明者，得以身心障礙證明正本替代診斷書。
六	拐杖（不銹鋼）	付	二年	榮民服務處、榮譽國民之家、各級榮院	具效期內之肢體障礙(新制 ICF 第七類 05)、平衡機能障礙(新制 ICF 第二類 03)或行動障礙證明者，得以身心障礙證明正本替代診斷書。
七	摺疊式助行器（鋁合金）	台	二年	榮民服務處、榮譽國民之家、各級榮院	具效期內之肢體障礙(新制 ICF 第七類 05)、平衡機能障礙(新制 ICF 第二類 03)證明者，得以身心障礙證明正本替代診斷書。
八	摺疊式助行器(附座板、烤漆)	台	二年	榮民服務處、榮譽國民之家、各級榮院	具效期內之肢體障礙(新制 ICF 第七類 05)、平衡機能障礙(新制 ICF 第二類 03)證明者，得以身心障礙證明正本替代診斷書。
九	摺疊式助行器(鋁合金、加高型)	台	二年	榮民服務處、榮譽國民之家、各級榮院	具效期內之肢體障礙(新制 ICF 第七類 05)、平衡機能障礙(新制 ICF 第二類 03)證明者，得以身心障礙證明正本替代診斷書。
十	鋁合金輪椅（超輕型折背式）	台	三年	榮民服務處、榮譽國民之家、各級榮院	具效期內之肢體障礙(新制 ICF 第七類 05)、平衡機能障礙(新制 ICF 第二類 03)、植物人(新制 ICF 第一類 09)、失智症(新制 ICF 第一類 10)證明者，得以身心障礙證明正本替代診斷書。
十一	鋁合金輪椅（成人折背式）	台	三年	榮民服務處、榮譽國民之家、各級榮院	具效期內之肢體障礙(新制 ICF 第七類 05)、平衡機能障礙(新制 ICF

					第二類 03)、植物人(新制 ICF 第一類 09)、失智症證明者(新制 ICF 第一類 10)，得以身心障礙證明正本替代診斷書。
十二	成人鋁合金特製輪椅	台	三年	榮民服務處、榮譽國民之家、各級榮院	需檢附復健科或骨科或神經科或身障醫療相關科別醫師開立之診斷書及特製輪椅評估表(附錄四)。
十三	鋁合金高背特製輪椅(活動扶手, 踏板)	台	三年	榮民服務處、榮譽國民之家、各級榮院	<p>1. 需符合下列條件之一：</p> <p>(1) 具效期內之肢體障礙證明者，並檢附復健科或骨科或神經科或身障醫療相關科別醫師評估開立診斷書敘明具高背輪椅輔具需求者(如新制第七類-神經、肌肉、骨骼之移動相關構造及其功能 05 肢體障礙者；中度以上肢障者免附診斷書)。</p> <p>(2) 具效期內之平衡機能障礙證明者，並檢附復健科或骨科或神經科或身障醫療相關科別醫師評估開立診斷書敘明具高背輪椅輔具需求者(如新制第二類-眼、耳及相關構造與感官功能及疼痛 03 平衡機能障礙者；中度以上平衡機能障礙者免附診斷書)。</p> <p>(3) 具效期內之失智症障礙證明者，並檢附復健科或骨科或神經科或身障醫療相關科別醫師評估開立診斷書敘明具高背輪椅輔具需求者(如新制第一類-神經系統構造及精神、心智功能 10 失智症者；中度以上失智症者免附診斷書)。</p> <p>(4) 植物人(檢附地區級以上醫院開立之診斷書，或具新制第七類-第一類 神經系統構造及精神、心智功能 09 植物人之障礙證明者)。</p> <p>(5) 具效期內之上列任一種障礙之多重障礙證明者。</p> <p>(6) 經 ICF 鑑定具有肢體、平衡機能障礙、失智症(檢附申請、鑑定相關文件影本)，並經復健科或骨科或神經科或身障醫療相關科別醫師評估開立診斷書敘明具有高背輪椅輔具需求者。</p> <p>2. 需檢附特製輪椅評估表(附錄四)。</p>
十四	不銹鋼截肢型特製輪椅(活動扶手、活動踏板)	台	三年	榮民服務處、榮譽國民之家、各級榮院	需檢附復健科或骨科或神經科或身障醫療相關科別醫師開立之診

					斷書及特製輪椅評估表(附錄四)。
十五	不銹鋼特製高背輪椅	台	三年	榮民服務處、榮譽國民之家、各級榮院	<p>1. 需符合下列條件之一：</p> <p>(1) 具效期內之肢體障礙證明者，並檢附復健科或骨科或神經科或身障醫療相關科別醫師評估開立診斷書敘明具高背輪椅輔具需求者(如新制第七類-神經、肌肉、骨骼之移動相關構造及其功能 05 肢體障礙者；中度以上肢障者免附診斷書)。</p> <p>(2) 具效期內之平衡機能障礙證明者，並檢附復健科或骨科或神經科或身障醫療相關科別醫師評估開立診斷書敘明具高背輪椅輔具需求者(如新制第二類-眼、耳及相關構造與感官功能及疼痛 03 平衡機能障礙者；中度以上平衡機能障礙者免附診斷書)。</p> <p>(3) 具效期內之失智症障礙證明者，並檢附復健科或骨科或神經科或身障醫療相關科別醫師評估開立診斷書敘明具高背輪椅輔具需求者(如新制第一類-神經系統構造及精神、心智功能 10 失智症者；中度以上失智症者免附診斷書)。</p> <p>(4) 植物人(檢附地區級以上醫院開立之診斷書，或具新制第七類-第一類神經系統構造及精神、心智功能 09 植物人之障礙證明者)。</p> <p>(5) 具效期內之上列任一種障礙之多重障礙證明者。</p> <p>(6) 經 ICF 鑑定具有肢體、平衡機能障礙、失智症(檢附申請、鑑定相關文件影本)，並經復健科或骨科或神經科或身障醫療相關科別醫師評估開立診斷書敘明具有高背輪椅輔具需求者。</p> <p>2. 需檢附特製輪椅評估表(附錄四)。</p>
十六	不銹鋼特製高背骨科輪椅	台	三年	榮民服務處、榮譽國民之家、各級榮院	需檢附復健科或骨科或神經科或身障醫療相關科別醫師開立之診斷書及特製輪椅評估表(附錄四)。
十七	不銹鋼輪椅(塑膠輪圈)	台	三年	榮民服務處、榮譽國民之家、各級榮院	具效期內之肢體障礙(新制 ICF 第七類 05)、平衡機能障礙(新制 ICF 第二類 03)、植物人(新制 ICF 第一類 09)、失智症證明者(新制 ICF 第一類 10)，得以身心障礙證明正

					本替代診斷書。
十八	不銹鋼特製輪椅(活動扶手、活動踏板)	台	三年	榮民服務處、榮譽國民之家、各級榮院	需檢附復健科或骨科或神經科或身障醫療相關科別醫師開立之診斷書及特製輪椅評估表(附錄四)。
十九	不銹鋼特製輪椅(活動扶手、升撥腳靠)	台	三年	榮民服務處、榮譽國民之家、各級榮院	需檢附復健科或骨科或神經科或身障醫療相關科別醫師開立之診斷書及特製輪椅評估表(附錄四)。
二十	不銹鋼加重型輪椅(固定扶手, 踏板)	台	三年	榮民服務處、榮譽國民之家、各級榮院	需檢附復健科或骨科或神經科或身障醫療相關科別醫師開立之診斷書及特製輪椅評估表(附錄四)。
二一	不銹鋼加重型特製輪椅(活動扶手, 踏板)	台	三年	榮民服務處、榮譽國民之家、各級榮院	需檢附復健科或骨科或神經科或身障醫療相關科別醫師開立之診斷書及特製輪椅評估表(附錄四)。
二二	不銹鋼加寬加重型輪椅	台	三年	榮民服務處、榮譽國民之家、各級榮院	需檢附復健科或骨科或神經科或身障醫療相關科別醫師開立之診斷書及特製輪椅評估表(附錄四)。
二三	不銹鋼加寬加重型特製輪椅	台	三年	榮民服務處、榮譽國民之家、各級榮院	需檢附復健科或骨科或神經科或身障醫療相關科別醫師開立之診斷書及特製輪椅評估表(附錄四)。
二四	洗澡、便盆兩用椅	台	二年	榮民服務處、榮譽國民之家、各級榮院	具效期內之肢體障礙(新制 ICF 第七類 05)、平衡機能障礙(新制 ICF 第二類 03)、植物人(新制 ICF 第一類 09)、失智症證明者(新制 ICF 第一類 10), 得以身心障礙證明正本替代診斷書。
二五	美觀性肘下義肢—左側	具	二年	榮民服務處、榮譽國民之家、各級榮院	1. 具效期內之肢體障礙證明(檢附正本驗證; 新制第七類-神經、肌肉、骨骼之移動相關構造及其功能 05 肢體障礙者)。 2. 經臺北榮民總醫院身障重建中心或合約單位專業量製。
二六	美觀性肘下義肢—右側	具	二年	榮民服務處、榮譽國民之家、各級榮院	1. 具效期內之肢體障礙證明(檢附正本驗證; 新制第七類-神經、肌肉、骨骼之移動相關構造及其功能 05 肢體障礙者)。 2. 經臺北榮民總醫院身障重建中心或合約單位專業量製。
二七	美觀性肘上義肢—左側	具	二年	榮民服務處、榮譽國民之家、各級榮院	1. 具效期內之肢體障礙證明(檢附正本驗證; 新制第七類-神經、肌肉、骨骼之移動相關構造及其功能 05 肢體障礙者)。 2. 經臺北榮民總醫院身障重建中心或合約單位專業量製。
二八	美觀性肘上義肢—右側	具	二年	榮民服務處、榮譽國民之家、各級榮院	1. 具效期內之肢體障礙證明(檢附正本驗證; 新制第七類-神經、肌肉、骨骼之移動相關構造及其功能 05 肢體障礙者)。 2. 經臺北榮民總醫院身障重建中心或合約單位專業量製。
二九	膝下義肢—左側	具	二年	榮民服務處、榮譽國民之家、各級榮院	1. 具效期內之肢體障礙證明(檢附正本驗證; 新制第七類-神經、肌

					肉、骨骼之移動相關構造及其功能 05 肢體障礙者)。 2. 經臺北榮民總醫院身障重建中心或合約單位專業量製。
三十	膝下義肢－右側	具	二年	榮民服務處、榮譽國民之家、各級榮院	1. 具效期內之肢體障礙證明(檢附正本驗證;新制第七類-神經、肌肉、骨骼之移動相關構造及其功能 05 肢體障礙者)。 2. 經臺北榮民總醫院身障重建中心或合約單位專業量製。
三一	膝上義肢－左側	具	二年	榮民服務處、榮譽國民之家、各級榮院	1. 具效期內之肢體障礙證明(檢附正本驗證;新制第七類-神經、肌肉、骨骼之移動相關構造及其功能 05 肢體障礙者)。 2. 經臺北榮民總醫院身障重建中心或合約單位專業量製。
三二	膝上義肢－右側	具	二年	榮民服務處、榮譽國民之家、各級榮院	1. 具效期內之肢體障礙證明(檢附正本驗證;新制第七類-神經、肌肉、骨骼之移動相關構造及其功能 05 肢體障礙者)。 2. 經臺北榮民總醫院身障重建中心或合約單位專業量製。
三三	PF 部分足義肢	具	二年	榮民服務處、榮譽國民之家、各級榮院	1. 具效期內之肢體障礙證明(檢附正本驗證;新制第七類-神經、肌肉、骨骼之移動相關構造及其功能 05 肢體障礙者)。 2. 經臺北榮民總醫院身障重建中心或合約單位專業量製。
三四	SM 珊姆式義肢	具	二年	榮民服務處、榮譽國民之家、各級榮院	1. 具效期內之肢體障礙證明(檢附正本驗證;新制第七類-神經、肌肉、骨骼之移動相關構造及其功能 05 肢體障礙者)。 2. 經臺北榮民總醫院身障重建中心或合約單位專業量製。
三五	肘下手鉤義肢(自體驅動式)	具	二年	榮民服務處、榮譽國民之家、各級榮院	1. 具效期內之肢體障礙證明(檢附正本驗證;新制第七類-神經、肌肉、骨骼之移動相關構造及其功能 05 肢體障礙者)。 2. 經臺北榮民總醫院身障重建中心或合約單位專業量製。
三六	肘下手掌義肢(自體驅動式)	具	二年	榮民服務處、榮譽國民之家、各級榮院	1. 具效期內之肢體障礙證明(檢附正本驗證;新制第七類-神經、肌肉、骨骼之移動相關構造及其功能 05 肢體障礙者)。 2. 經臺北榮民總醫院身障重建中心或合約單位專業量製。
三七	肘上手掌義肢(自體驅動式)	具	二年	榮民服務處、榮譽國民之家、各級榮院	1. 具效期內之肢體障礙證明(檢附正本驗證;新制第七類-神經、肌肉、骨骼之移動相關構造及其功能 05 肢體障礙者)。 2. 經臺北榮民總醫院身障重建中心

					或合約單位專業量製。
三八	膝離斷義肢	具	二年	榮民服務處、榮譽國民之家、各級榮院	1. 具效期內之肢體障礙證明(檢附正本驗證;新制第七類-神經、肌肉、骨骼之移動相關構造及其功能 05 肢體障礙者)。 2. 經臺北榮民總醫院身障重建中心或合約單位專業量製。
三九	部分手掌義肢	具	二年	榮民服務處、榮譽國民之家、各級榮院	1. 具效期內之肢體障礙證明(檢附正本驗證;新制第七類-神經、肌肉、骨骼之移動相關構造及其功能 05 肢體障礙者)。 2. 經臺北榮民總醫院身障重建中心或合約單位專業量製。
四十	肘上手鈎義肢(自體驅動式)	具	二年	榮民服務處、榮譽國民之家、各級榮院	1. 具效期內之肢體障礙證明(檢附正本驗證;新制第七類-神經、肌肉、骨骼之移動相關構造及其功能 05 肢體障礙者)。 2. 經臺北榮民總醫院身障重建中心或合約單位專業量製。
四一	頸圈(硬式)	具	二年	榮民服務處、榮譽國民之家、各級榮院	經臺北榮民總醫院身障重建中心或合約單位專業量製。
四二	頸圈(軟質)	具	二年	榮民服務處、榮譽國民之家、各級榮院	
四三	頸圈(MIAMIJ)	具	一年	榮民服務處、榮譽國民之家、各級榮院	檢附物理治療、職能治療、復健科、骨科、身障醫療科、神經科等醫事人員開立的量測表(附錄五),以利製作。
四四	四柱式頸支架(美式)	具	二年	榮民服務處、榮譽國民之家、各級榮院	檢附物理治療、職能治療、復健科、骨科、身障醫療科、神經科等醫事人員開立的量測表(附錄五),以利製作。
四五	胸頸支架(日式)	具	二年	榮民服務處、榮譽國民之家、各級榮院	檢附物理治療、職能治療、復健科、骨科、身障醫療科、神經科等醫事人員開立的量測表(附錄五),以利製作。
四六	圍腰(棉質布料加強型)	具	一年	榮民服務處、榮譽國民之家、各級榮院	檢附物理治療、職能治療、復健科、骨科、身障醫療科、神經科等醫事人員開立的量測表(附錄五),以利製作。
四七	圍腰(棉質布料加強、加高型)	具	一年	榮民服務處、榮譽國民之家、各級榮院	檢附物理治療、職能治療、復健科、骨科、身障醫療科、神經科等醫事人員開立的量測表(附錄五),以利製作。
四八	透氣型圍腰(單層)	具	一年	榮民服務處、榮譽國民之家、各級榮院	檢附物理治療、職能治療、復健科、骨科、身障醫療科、神經科等醫事人員開立的量測表(附錄五),以利製作。
四九	透氣式騎士背架	具	二年	榮民服務處、榮譽國民之家、各級榮院	檢附物理治療、職能治療、復健科、骨科、身障醫療科、神經科等醫事人員開立的量測表(附錄五),以利製作。

					五)，以利製作。
五十	透氣式騎士泰勒背架	具	二年	榮民服務處、榮譽國民之家、各級榮院	檢附物理治療、職能治療、復健科、骨科、身障醫療科、神經科等醫事人員開立的量測表(附錄五)，以利製作。
五一	CASH 背架	具	二年	榮民服務處、榮譽國民之家、各級榮院	經臺北榮民總醫院身障重建中心或合約單位專業量製。
五二	波士頓背架	具	二年	榮民服務處、榮譽國民之家、各級榮院	經臺北榮民總醫院身障重建中心或合約單位專業量製。
五三	騎士(塑膠)背架	具	二年	榮民服務處、榮譽國民之家、各級榮院	經臺北榮民總醫院身障重建中心或合約單位專業量製。
五四	騎士泰勒(塑膠)背架	具	二年	榮民服務處、榮譽國民之家、各級榮院	經臺北榮民總醫院身障重建中心或合約單位專業量製。
五五	膠夾克	具	二年	榮民服務處、榮譽國民之家、各級榮院	經臺北榮民總醫院身障重建中心或合約單位專業量製。
五六	踝足支架(直桿式)	具	二年	榮民服務處、榮譽國民之家、各級榮院	經臺北榮民總醫院身障重建中心或合約單位專業量製。
五七	踝足支架(PP式)	具	二年	榮民服務處、榮譽國民之家、各級榮院	經臺北榮民總醫院身障重建中心或合約單位專業量製。
五八	踝足支架(PP量製式)	具	二年	榮民服務處、榮譽國民之家、各級榮院	經臺北榮民總醫院身障重建中心或合約單位專業量製。
五九	髕骨承重支架	具	二年	榮民服務處、榮譽國民之家、各級榮院	經臺北榮民總醫院身障重建中心或合約單位專業量製。
六十	膝踝足支架(直桿式)	具	二年	榮民服務處、榮譽國民之家、各級榮院	經臺北榮民總醫院身障重建中心或合約單位專業量製。
六一	膝關節支架	具	二年	榮民服務處、榮譽國民之家、各級榮院	
六二	髕關節外展支架(可調整式)	具	二年	榮民服務處、榮譽國民之家、各級榮院	請註明申請左側或右側。
六三	髕膝踝足支架(直桿式)	具	二年	榮民服務處、榮譽國民之家、各級榮院	經臺北榮民總醫院身障重建中心或合約單位專業量製。
六四	拇指外翻夜間支架	個	二年	榮民服務處、榮譽國民之家、各級榮院	請註明申請左側或右側。
六五	伸腕支架	具	二年	榮民服務處、榮譽國民之家、各級榮院	檢附物理治療、職能治療、復健科、骨科、身障醫療科、神經科等醫事人員開立的量測表(附錄五)，以利製作。
六六	鞋內墊(含製模)	隻	二年	榮民服務處、榮譽國民之家、各級榮院	經臺北榮民總醫院身障重建中心或合約單位專業量製。
六七	鞋內墊(不含製模)	隻	二年	榮民服務處、榮譽國民之家、各級榮院	經臺北榮民總醫院身障重建中心或合約單位專業量製。
六八	足踝裝具(U.C.B.L)	具	二年	榮民服務處、榮譽國民之家、各級榮院	經臺北榮民總醫院身障重建中心或合約單位專業量製。
六九	足後跟矽膠墊	雙	二年	榮民服務處、榮譽國民之家、各級榮院	檢附物理治療、職能治療、復健科、骨科、身障醫療科、神經科等醫事人員開立的量測表(附錄五)，以利製作。
七十	全足矽膠墊	雙	二年	榮民服務處、榮譽國民之家、各級榮院	檢附物理治療、職能治療、復健科、骨科、身障醫療科、神經科

					等醫事人員開立的量測表(附錄五)，以利製作。
七一	腳弓墊	隻	二年	榮民服務處、榮譽國民之家、各級榮院	經臺北榮民總醫院身障重建中心或合約單位專業量製。
七二	拇指外翻日間繃帶	個	二年	榮民服務處、榮譽國民之家、各級榮院	請註明申請左側或右側。
七三	特製矯型皮鞋	雙	一年	榮民服務處、榮譽國民之家、各級榮院	經臺北榮民總醫院身障重建中心或合約單位專業量製。
七四	矯正鞋(糖尿病用)	雙	二年	榮民服務處、榮譽國民之家、各級榮院	經臺北榮民總醫院身障重建中心或合約單位專業量製。
七五	腳拇指外翻固定器	個	二年	榮民服務處、榮譽國民之家、各級榮院	請註明申請左側或右側。
七六	外(內)楔墊	只	二年	榮民服務處、榮譽國民之家、各級榮院	經臺北榮民總醫院身障重建中心或合約單位專業量製。
七七	美觀手套	只	二年	榮民服務處、榮譽國民之家、各級榮院	(上肢截肢患者使用配件)
七八	毛套	只	消耗品	榮民服務處、榮譽國民之家、各級榮院	(下肢截肢患者使用配件)
七九	膠頭	只	消耗品	榮民服務處、榮譽國民之家、各級榮院	

註記：

- 一、本表所列之輔具項目，若需特製輪椅，需檢附復健科或骨科或神經科或身障醫療相關科別醫師開立之診斷書(敘明申請特製輪椅)及特製輪椅評估表(附錄四)等資料報會專案審核。
- 二、本表所稱「經臺北榮民總醫院身障重建中心或合約單位專業量製」，係因其項目屬特殊醫療輔具，需依個別需求量製，可親至臺北榮民總醫院身障重建中心或合約單位量製，或配合該中心、合約單位國內巡迴服務時親臨訂製；若義肢申請者無法親臨該中心或合約單位配置，受理機構亦可協調該中心或合約單位另行派員主動服務量製。
- 三、附錄一列屬同功能性輔具項目及申請限制：
 - (一)第一項至第六項屬同功能性項目，於使用年限內擇一申請。
 - (二)第七項至第九項屬同功能性項目，於使用年限內擇一申請。
 - (三)第十項至第二十三項屬同功能性項目，於使用年限內擇一申請。
 - (四)第四十一項、四十三項、四十四項、四十五項屬同功能性項目，於使用年限內擇一申請。
 - (五)第四十六項至第四十八項屬同功能性項目，於使用年限內擇一申請。
 - (六)第四十九項、第五十三項屬同功能性項目，於使用年限內擇一申請。
 - (七)第五十項至第五十二項、第五十四項、第五十五項屬同功能性項目，於使用年限內擇一申請。
 - (八)第六十六項、第六十七項屬同功能性項目，於使用年限內擇一申請。
 - (九)第七十三項、第七十四項屬同功能性項目，於使用年限內擇一申請。

手杖配發評估紀錄表

一、榮民姓名：

二、申請日期： 年 月 日

三、受理申請單位： (榮服處、榮家)

四、申請人具效期內之下列身心障礙手冊或具行動障礙者：(請勾選下列身份)

肢體障礙者(新制 ICF 第七類 05)：效期至 年 月 日

平衡機能障礙(新制 ICF 第二類 03)：效期至 年 月 日

行動障礙(或行動不穩)者(請勾選或簡述原因)

下肢外觀有明顯傷口且影響行動者。

下肢外觀無明顯傷口，但影響行動，並提具三個月內就醫紀錄者。

最近三個月內曾住院且目前行動障礙者(或行動不穩者)(請提供住院佐證資料)。

最近三個月內曾因行動障礙(或行動不穩)就醫，且目前行動障礙者(請提三個月內就醫紀錄)。

年邁且行動障礙(或行動不穩)者：請註明出生年月。

其他具有行動障礙(或行動不穩)事實(請說明並請提供佐證資料)。

)

五、受理單位審核結果：

符合申請條件並於規定期限內申請。

未符合申請期限規定。

未符合申請條件(未具身心障礙手冊之肢體障礙、平衡機能障礙、或行動障礙或行動不穩等條件)。

審核人

單位主管

機關首長

11. 足部輔具

11-1 鞋

- 矯正鞋(糖尿病用) *
- 特製矯型皮鞋*

11-2. 鞋內墊

- 鞋內墊 只(含製模) *
- 鞋內墊 只(不合製模) *
- 腳弓墊*
- 外(內) 楔墊*
- 足後跟矽膠墊 (附量測表)
- 全足矽膠墊(附量測表)
- 腳拇指外翻固定器(註明左、右側)
- 拇指外翻日間繃帶(註明左、右側)
- 拇指外翻夜間支架(註明左、右側)

12. 上下肢支架類

12-1 上肢支架-伸腕支架 (附量測表)

12-2 腕關節外展支架(可調整式) (註明左、右側)

12-3 下肢支架

- 髌膝踝足支架(直桿式) *
- 膝關節支架
- 膝踝足支架(直桿式) *
- 髌骨承重支架*

12-4 下肢踝足支架

- 踝足支架(直桿式) *
- 踝足支架(PP式) *
- 踝足支架(PP量製式) *
- 足踝裝具(U. C. B. L) *

13. 上下肢義肢(具肢障身障證明)

13-1. 上肢義肢

- 美觀性肘上義肢一左側
- 美觀性肘上義肢一右側
- 美觀性肘下義肢一左側
- 美觀性肘下義肢一右側
- 部分手掌義肢
- 美觀手套(上肢截肢患者使用配件)
- 肘上手鉤義肢(自體驅動式)一左側
- 肘上手鉤義肢(自體驅動式)一右側
- 肘上手掌義肢(自體驅動式)一左側
- 肘上手掌義肢(自體驅動式)一右側
- 肘下手鉤義肢(自體驅動式)一左側
- 肘下手鉤義肢(自體驅動式)一右側
- 肘下手掌義肢(自體驅動式)一左側
- 肘下手掌義肢(自體驅動式)一右側

13-2. 下肢義肢(具肢障身障證明)

- 膝上義肢一左側
- 膝上義肢一右側
- 膝離斷義肢一左側
- 膝離斷義肢一右側
- 膝下義肢一左側
- 膝下義肢一右側
- PF部分足義肢一左側
- PF部分足義肢一右側
- SM珊姆式義肢一左側
- SM珊姆式義肢一右側
- 毛套(下肢截肢患者使用配件)

14. 特製背架*


- 騎士(塑膠)背架*
- 騎士泰勒(塑膠)背架*
- CASH 背架*
- 波士頓背架*
- 膠夾克*

15. 其它輔具:

(非規定之品項不予受理)

編號 6-15 為量身訂製型輔具，如無法確認確切之品項，請勾選「編號」即可；或先電洽臺北榮總身障重建中心 (TEL:2875-7385) 或合約單位(依公告) 確認品項後勾選。
*項目: 經臺北榮民總醫院身障重建中心或合約單位專業量製。

醫企部(室)或臺北榮總身障重建中心單位主管行政審核
確認(職名章) _____

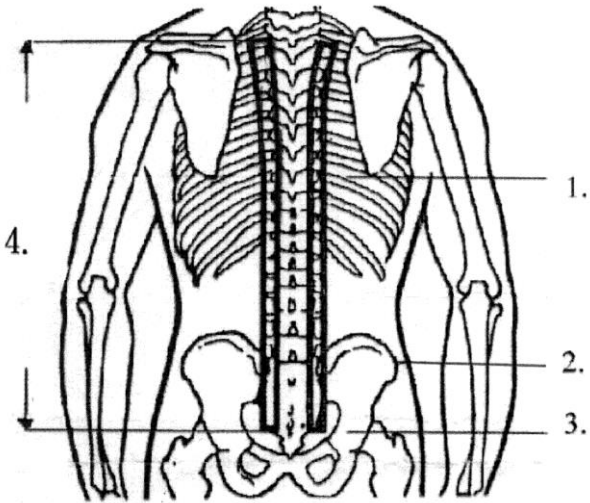


頸圍(MIAMI)測量示意圖

頸周長: _____吋

肩高點至下巴: _____吋

騎士泰勒背架 (Knight-Taylor Brace)



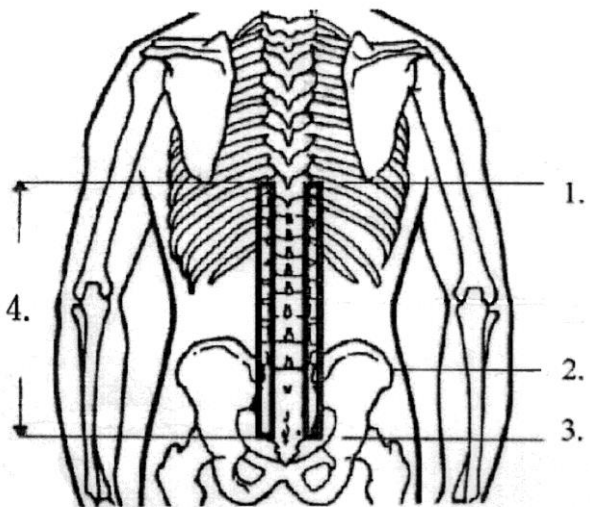
- 背型：() A. 正常
 () B. 駝背
 () C. 其他

測量：

1. _____ 公分，(乳下胸圍)
 2. _____ 公分，(腸骨圍)
 3. _____ 公分，(臀圍)
 4. _____ 公分，(薦椎骨末端至
 肩胛骨脊長度)

身高 _____ 公分，體重 _____ 公斤

騎士背架 (Knight Brace)



- 背型：() A. 正常
 () B. 駝背
 () C. 其他

測量：

1. _____ 公分，(乳下胸圍)
 2. _____ 公分，(腸骨圍)
 3. _____ 公分，(臀圍)
 4. _____ 公分，(薦椎骨末端至
 肩胛骨下緣長度)

身高 _____ 公分，體重 _____ 公斤

輔 具 種 類	量 測 參 考 值
四柱式頸支架 <input type="checkbox"/> S 號 <input type="checkbox"/> M 號 <input type="checkbox"/> L 號 <input type="checkbox"/> XL 號	量測頸圍 S 號：頸圍 26~30 公分。 M 號：頸圍 28~36 公分。 L 號：頸圍 34~44 公分。 XL 號：頸圍 44~56 公分。
胸頸支架 <input type="checkbox"/> S 號 <input type="checkbox"/> M 號 <input type="checkbox"/> L 號 <input type="checkbox"/> XL 號	量測胸圍 S 號：胸圍 65~80 公分。 M 號：胸圍 70~90 公分。 L 號：胸圍 85~100 公分。 XL 號：胸圍 90~130 公分。
<input type="checkbox"/> 圍腰(加強型) <input type="checkbox"/> 圍腰(加強加高型) 尺 寸： <input type="checkbox"/> S 號 <input type="checkbox"/> M 號 <input type="checkbox"/> L 號 <input type="checkbox"/> XL 號 <input type="checkbox"/> XXL 號 <input type="checkbox"/> XXXL 號	量測肚臍圍。 S 號：肚圍 31 英吋以下。 M 號：肚圍介於 32~34 英吋。 L 號：肚圍介於 35~37 英吋。 XL 號：肚圍介於 38~39 英吋。 XXL 號：肚圍介於 40~43 英吋。 XXXL 號：肚圍介於 44 英吋以上。
透氣型圍腰(單層) <input type="checkbox"/> M 號 <input type="checkbox"/> L 號 <input type="checkbox"/> XL 號	量測肚臍圍。 M 號：肚圍介於 27~32 英吋。 L 號：肚圍介於 33~36 英吋。 XL 號：肚圍介於 37~40 英吋。
足後跟矽膠墊 尺 寸： <input type="checkbox"/> S 號 <input type="checkbox"/> M 號 <input type="checkbox"/> L 號 <input type="checkbox"/> XL 號 減壓區： <input type="checkbox"/> 中間 <input type="checkbox"/> 側面	鞋子號碼 S 號：歐規 35-38。 M 號：歐規 39-42。 L 號：歐規 43-46。 XL 號：歐規 47-50。
全足矽膠墊 尺 寸： <input type="checkbox"/> S 號 <input type="checkbox"/> M 號 <input type="checkbox"/> L 號 <input type="checkbox"/> XL 號 <input type="checkbox"/> XXL 號	鞋子號碼 S 號：歐規 37-38。 M 號：歐規 39-40。 L 號：歐規 41-42。 XL 號：歐規 43-44。 XXL 號：歐規 45-46。
伸腕支架 <input type="checkbox"/> 左 <input type="checkbox"/> 右 尺 寸： <input type="checkbox"/> S 號 <input type="checkbox"/> M 號 <input type="checkbox"/> L 號	請註明左右側 量測第 2~5 指手掌寬 S 號：手掌寬介於 2.5~3 英吋。 M 號：手掌寬介於 3.5~4 英吋。 L 號：手掌寬介於 4~4.5 英吋。



附錄四

國軍退除役官兵輔導委員會

榮家(分院)

榮民服務處

特製輪椅評估表

基本資料：

評估日期：_____年_____月_____日

1. 姓名：_____ 2. 性別：男 女
3. 身分證字號：_____ 4. 生日：_____年_____月_____日
5. 診斷：_____

6. 寄送地址：_____

7. 障礙級別：無手冊 輕度 中度 重度 極重度

8-1. 是否領有身心障礙手冊/證明：無 有

8-2. (舊制)身心障礙手冊類別：

- 肢體障礙：上肢(手) 下肢(腳) 軀幹 四肢
- 視覺障礙 聽覺機能障礙 平衡機能障礙 聲音或語言機能障礙
- 智能障礙 重要器官失去功能 顏面損傷者 植物人 失智症
- 自閉症 慢性精神病患者 頑性(難治型)癲癇症
- 多重障礙者(須註明障礙類別與等級)：_____
- 經中央衛生主管機關認定，因罕見疾病而致身心功能障礙
- 其他經中央主管機關認定之身心障礙類別：染色體異常 先天代謝異常
其他先天缺陷

8-3. (新制)身心障礙分類系統：

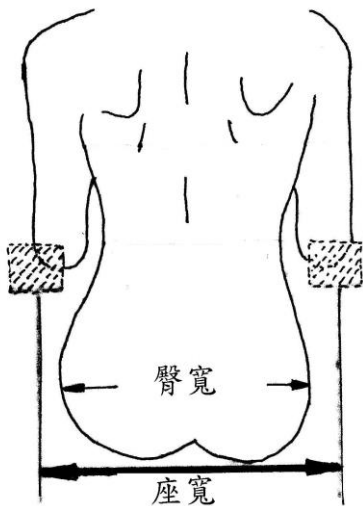
- 神經系統構造及精神、心智功能 眼、耳及相關構造與感官功能及疼痛
- 涉及聲音與言語構造及其功能 循環、造血、免疫與呼吸系統構造及其功能
- 消化、新陳代謝與內分泌系統相關構造及其功能 泌尿與生殖系統相關構造及其功能 神經、肌肉、骨骼之移動相關構造及其功能 皮膚與相關構造及其功能

使用評估：

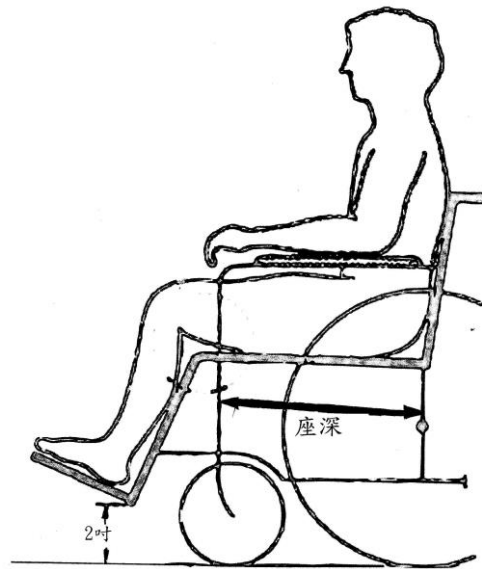
1. 使用目的與活動需求(可複選)：日常生活 醫療 就學 就業 休閒與運動
2. 輔具使用環境(可複選)：室內 戶外 居家使用 機構或學校使用 社區或公園
其他：_____
3. 輔具操控能力：無自行推動輪椅能力 可自行推動輪椅 具良好輪椅操控能力

特製輪椅規格

1. 人體測量 身高：_____公分 體重：_____公斤
2. 坐姿平衡 良好 雙手扶持尚可維持平衡 雙手扶持難以維持平衡
3. 感覺 正常 異常
4. 壓瘡部位 無 有，大小_____公分 × _____公分，位置：_____
5. 輪椅尺寸量測：
座寬 _____吋 座深 _____吋



座寬=測量臀部最寬的部分加1~2吋



座深=測量臀至膝窩長度減1吋

6. 特製輪椅類型：	小腿靠	可拆腳踏板	升降腳踏板	扶手形式	扶手樣式
<input type="checkbox"/> 不銹鋼特製輪椅(活動踏板)	X	●	X		
<input type="checkbox"/> 不銹鋼特製輪椅(升撥腳靠)	●	●	●		
<input type="checkbox"/> 不銹鋼截肢型特製輪椅 (輪椅重心後移)	●	●	●		
<input type="checkbox"/> 不銹鋼特製高背輪椅	X	●	X		
<input type="checkbox"/> 不銹鋼特製高背骨科輪椅	●	●	●		
<input type="checkbox"/> 不銹鋼加重型特製輪椅	X	●	X		
<input type="checkbox"/> 不銹鋼加寬加重型特製輪椅 (座寬20吋以上，體重100公斤以上)	X	●	X		
<input type="checkbox"/> 不銹鋼型加寬加重型輪椅 (座寬20吋以上，體重100公斤以上)	X	X	X	固定式	全長式
<input type="checkbox"/> 不銹鋼加重型輪椅	X	X	X	固定式	全長式
<input type="checkbox"/> 鋁合金特製輪椅(活動踏板)	X	●	X		
<input type="checkbox"/> 鋁合金高背特製輪椅 後輪尺寸： <input type="checkbox"/> 14吋 <input type="checkbox"/> 20吋	●	●	●		
<input type="checkbox"/> 其他(請詳述)：					

註：上述特製輪椅座深都為16吋、後輪型式都為實心胎。

●為有此功能、X為無此功能、空白為可選配。

7. 特製輪椅配件規格：

- 扶手形式 固定式 後掀式 全拆式
 扶手樣式 全長式 近桌式扶手
 輪圈型式 一般型 波浪型 加裝凸把(蓮花輪)
 附加桌板 有 無

評估單位：

評估人員：

職稱：

評估日期：

評估單位用印

註：本表由復健科醫師、骨科醫師、神經科醫師、身障醫療相關科別醫師、物理治療、職能治療專業醫事人員填具。

附錄五

一般輔具量測表(參考範例)

基本資料：

量測日期：____年____月____日

1. 姓名：_____ 2. 性別：男 女
 3. 身分證字號：_____ 4. 生日：____年____月____日
 5. 診斷：_____
 6. 寄送地址：_____

輔具配置：

輔具種類	量測參考值
四柱式頸支架 <input type="checkbox"/> S 號 <input type="checkbox"/> M 號 <input type="checkbox"/> L 號 <input type="checkbox"/> XL 號	量測頸圍 S 號：頸圍 26~30 公分。 M 號：頸圍 28~36 公分。 L 號：頸圍 34~44 公分。 XL 號：頸圍 44~56 公分。
胸頸支架 <input type="checkbox"/> S 號 <input type="checkbox"/> M 號 <input type="checkbox"/> L 號 <input type="checkbox"/> XL 號	量測胸圍 S 號：胸圍 65~80 公分。 M 號：胸圍 70~90 公分。 L 號：胸圍 85~100 公分。 XL 號：胸圍 90~130 公分。
<input type="checkbox"/> 圍腰(加強型) <input type="checkbox"/> 圍腰(加強加高型) 尺寸： <input type="checkbox"/> S 號 <input type="checkbox"/> M 號 <input type="checkbox"/> L 號 <input type="checkbox"/> XL 號 <input type="checkbox"/> XXL 號 <input type="checkbox"/> XXXL 號	量測肚臍圍。 S 號：肚圍 31 英吋以下。 M 號：肚圍介於 32~34 英吋。 L 號：肚圍介於 35~37 英吋。 XL 號：肚圍介於 38~39 英吋。 XXL 號：肚圍介於 40~43 英吋。 XXXL 號：肚圍介於 44 英吋以上。
透氣型圍腰(單層) <input type="checkbox"/> M 號 <input type="checkbox"/> L 號 <input type="checkbox"/> XL 號	量測肚臍圍。 M 號：肚圍介於 27~32 英吋。 L 號：肚圍介於 33~36 英吋。 XL 號：肚圍介於 37~40 英吋。
足後跟矽膠墊 尺寸： <input type="checkbox"/> S 號 <input type="checkbox"/> M 號 <input type="checkbox"/> L 號 <input type="checkbox"/> XL 號 減壓區： <input type="checkbox"/> 中間 <input type="checkbox"/> 側面	鞋子號碼 S 號：歐規 35-38。 M 號：歐規 39-42。 L 號：歐規 43-46。 XL 號：歐規 47-50。
全足矽膠墊 尺寸： <input type="checkbox"/> S 號 <input type="checkbox"/> M 號 <input type="checkbox"/> L 號 <input type="checkbox"/> XL 號 <input type="checkbox"/> XXL 號	鞋子號碼 S 號：歐規 37-38。 M 號：歐規 39-40。 L 號：歐規 41-42。 XL 號：歐規 43-44。 XXL 號：歐規 45-46。

伸腕支架 左 右

尺寸：S號 M號 L號



請註明左右側

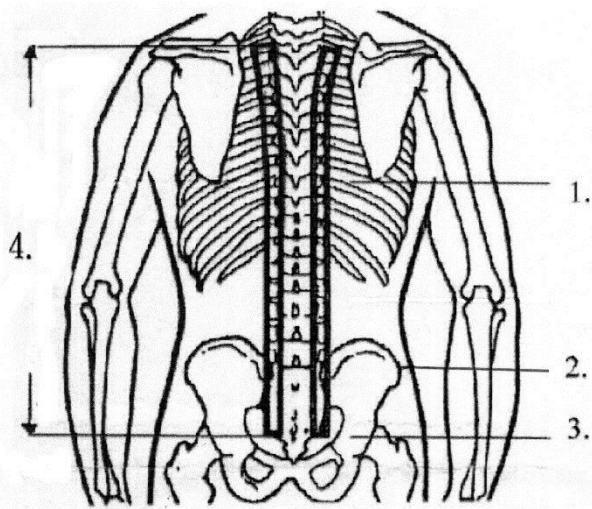
量測第2~5指手掌寬

S號：手掌寬介於2.5~3英吋。

M號：手掌寬介於3.5~4英吋。

L號：手掌寬介於4~4.5英吋。

騎士泰勒背架 (Knight-Taylor Brace)



背型： A. 正常

B. 駝背

C. 其他

測量：

1. _____公分，(乳下胸圍)

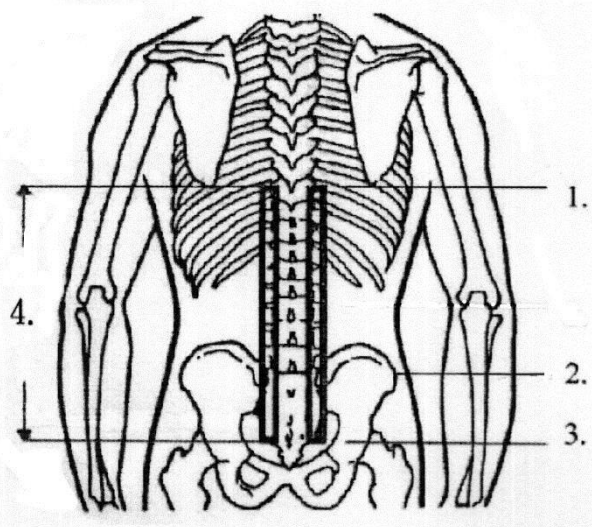
2. _____公分，(腸骨圍)

3. _____公分，(臀圍)

4. _____公分，(薦椎骨末端至
肩胛骨脊長度)

身高_____公分，體重_____公斤

騎士背架 (Knight Brace)



背型： A. 正常

B. 駝背

C. 其他

測量：

1. _____公分，(乳下胸圍)

2. _____公分，(腸骨圍)

3. _____公分，(臀圍)

4. _____公分，(薦椎骨末端至
肩胛骨下緣長度)

身高_____公分，體重_____公斤

量測單位：

量測人員職稱及姓名：

一般輔具量測表(參考範例)

基本資料：

量測日期：____年____月____日

1. 姓名：_____ 2. 性別：男 女
3. 身分證字號：_____ 4. 生日：____年____月____日
5. 診斷：_____
6. 寄送地址：_____

輔具配置：



頸圈(MIAMI)測量示意圖

頸周長：_____吋

肩高點至下巴：_____

吋

量測單位：_____

量測人員職稱及姓名：_____